



# tap এর মাধ্যমে Cantonment Public School & College Saidpur এর টিউশন ফি প্রদান পদ্ধতি



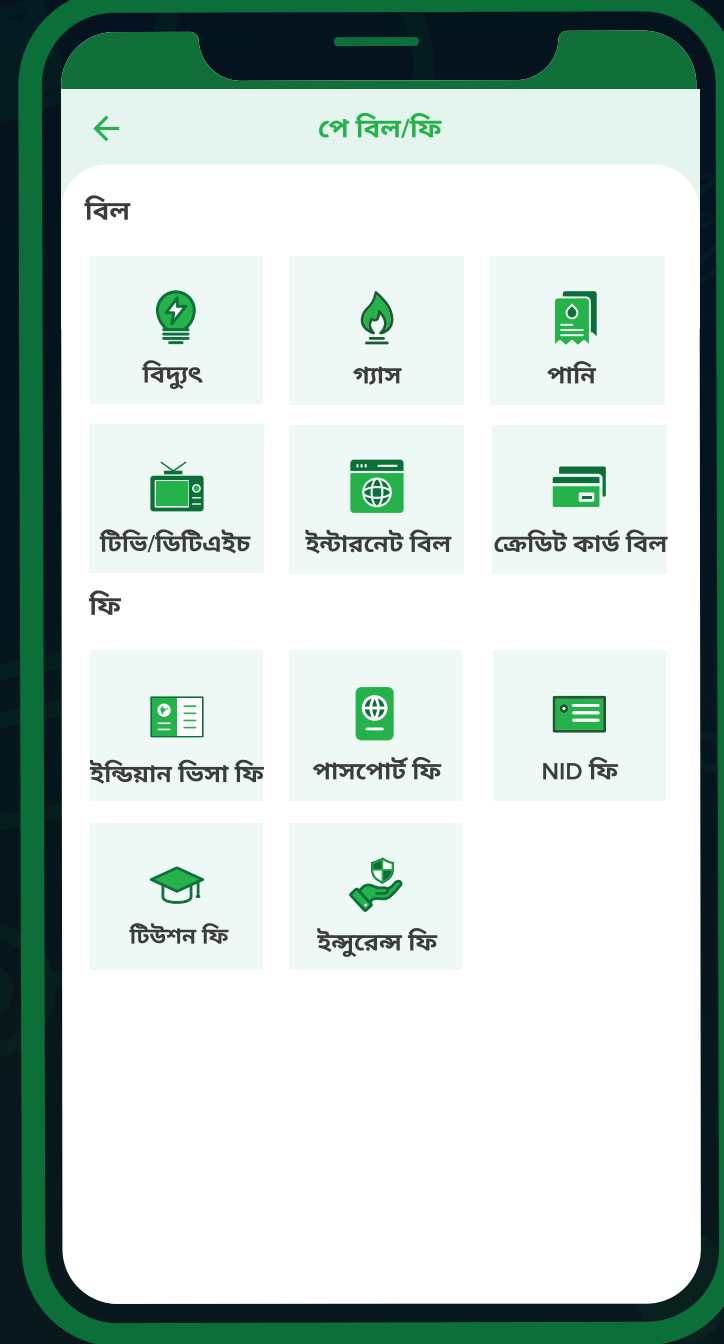
ধাপ-১

“tap” একাউন্ট নম্বর এবং পিন লিখুন



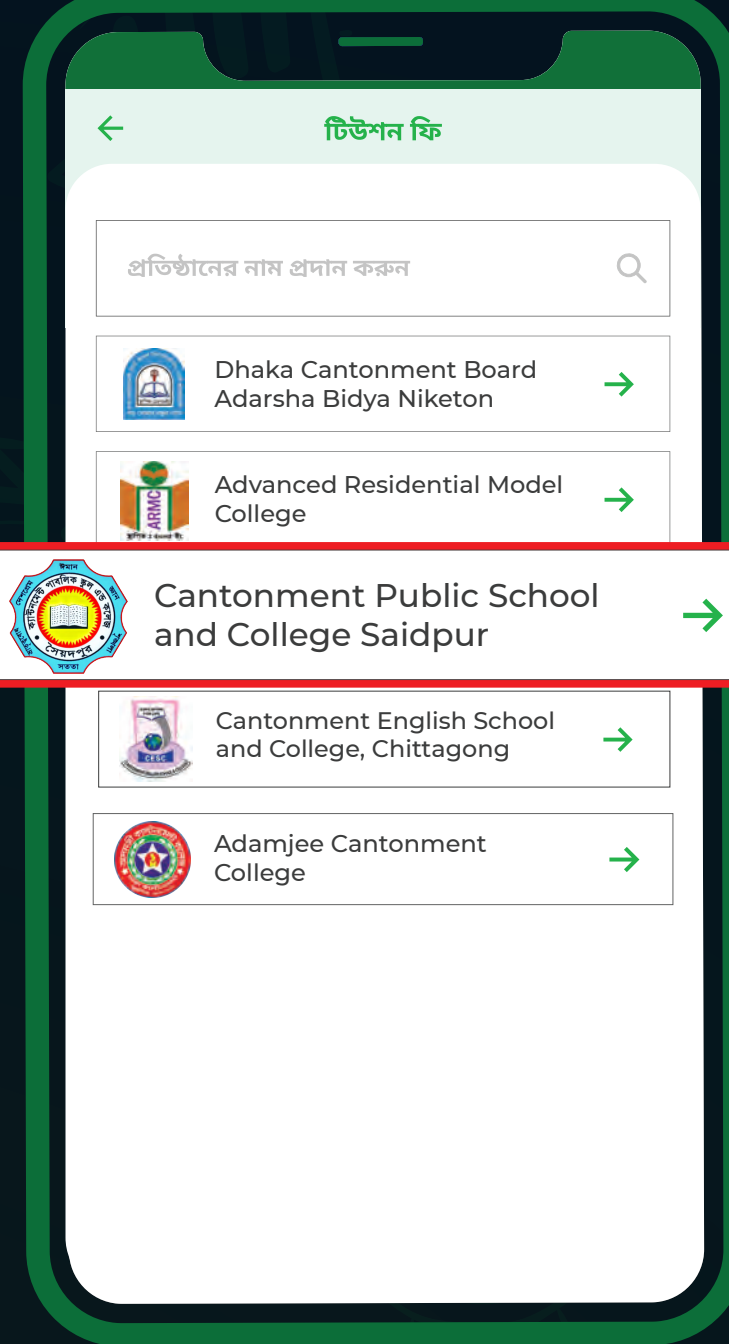
ধাপ-২

“পে বিল/ফি” অপশন সিলেক্ট করুন



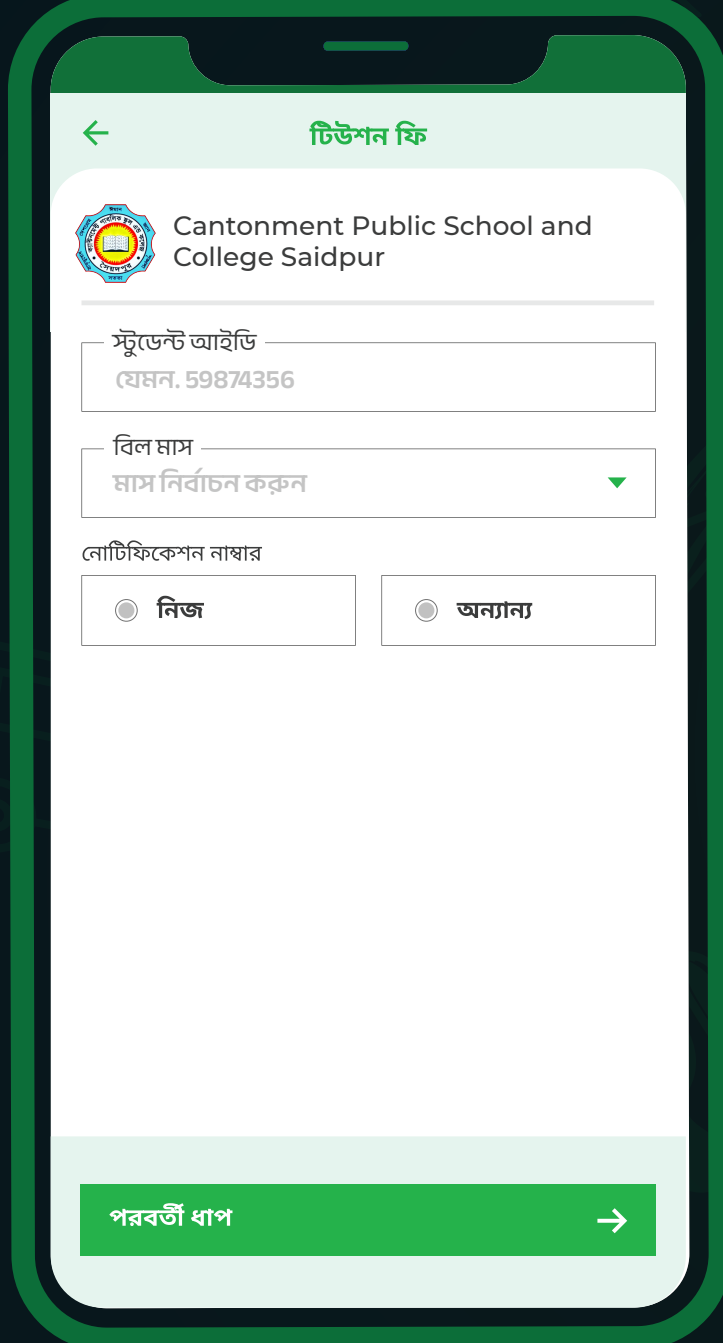
ধাপ-৩

“টিউশন ফি” অপশন সিলেক্ট করুন



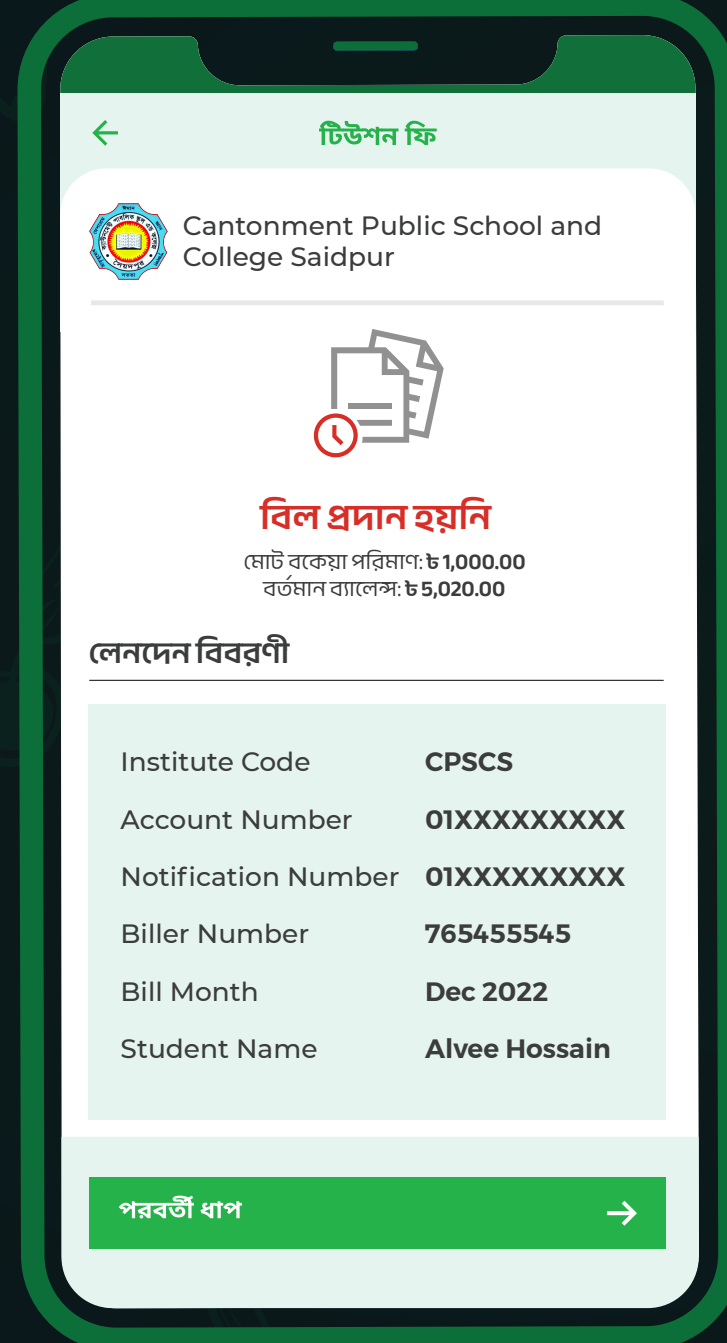
ধাপ-৪

প্রয়োজনীয় প্রতিষ্ঠান সিলেক্ট করুন



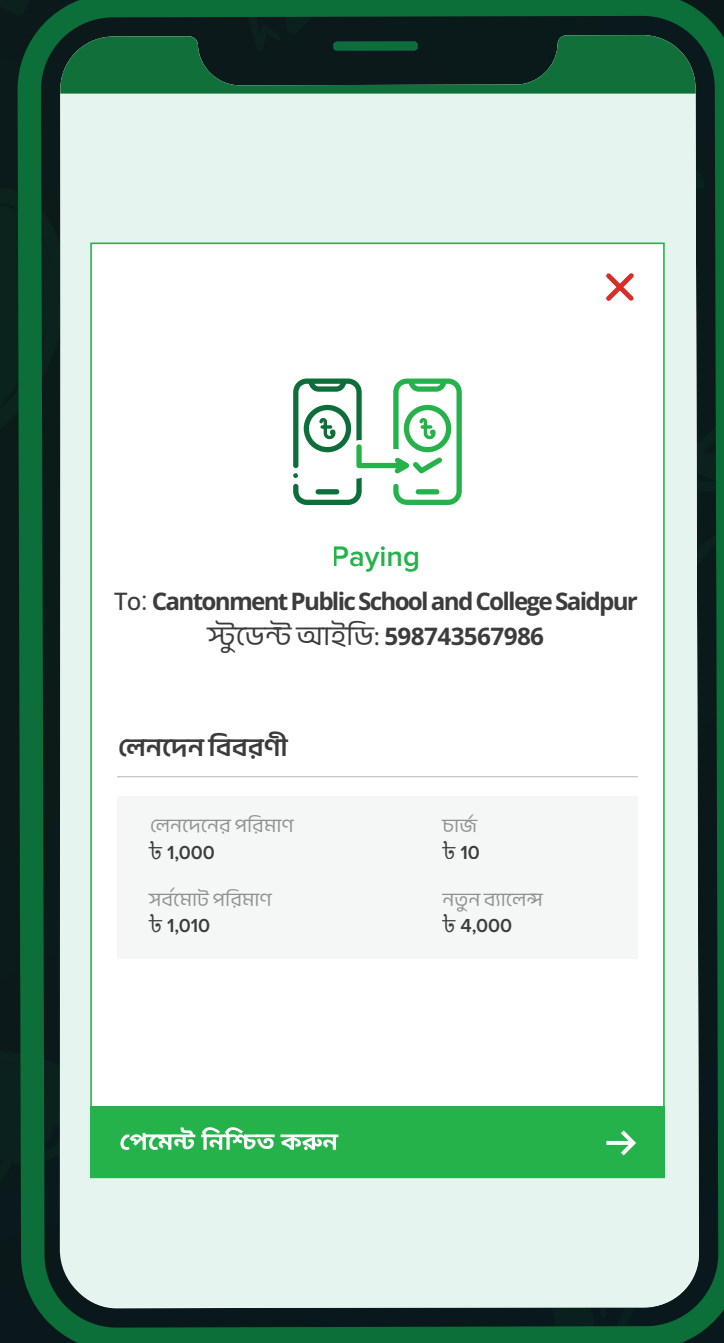
ধাপ-৫

‘স্টুডেন্ট আইডি’ এবং ‘বিল মাস’ সিলেক্ট করে ‘পরবর্তী ধাপ’ বাটন চাপুন  
(অন্য নাম্বারে নোটিফিকেশন পাঠানোর “অন্যান্য” অপশনটি সিলেক্ট করে মোবাইল নাম্বার লিখুন)



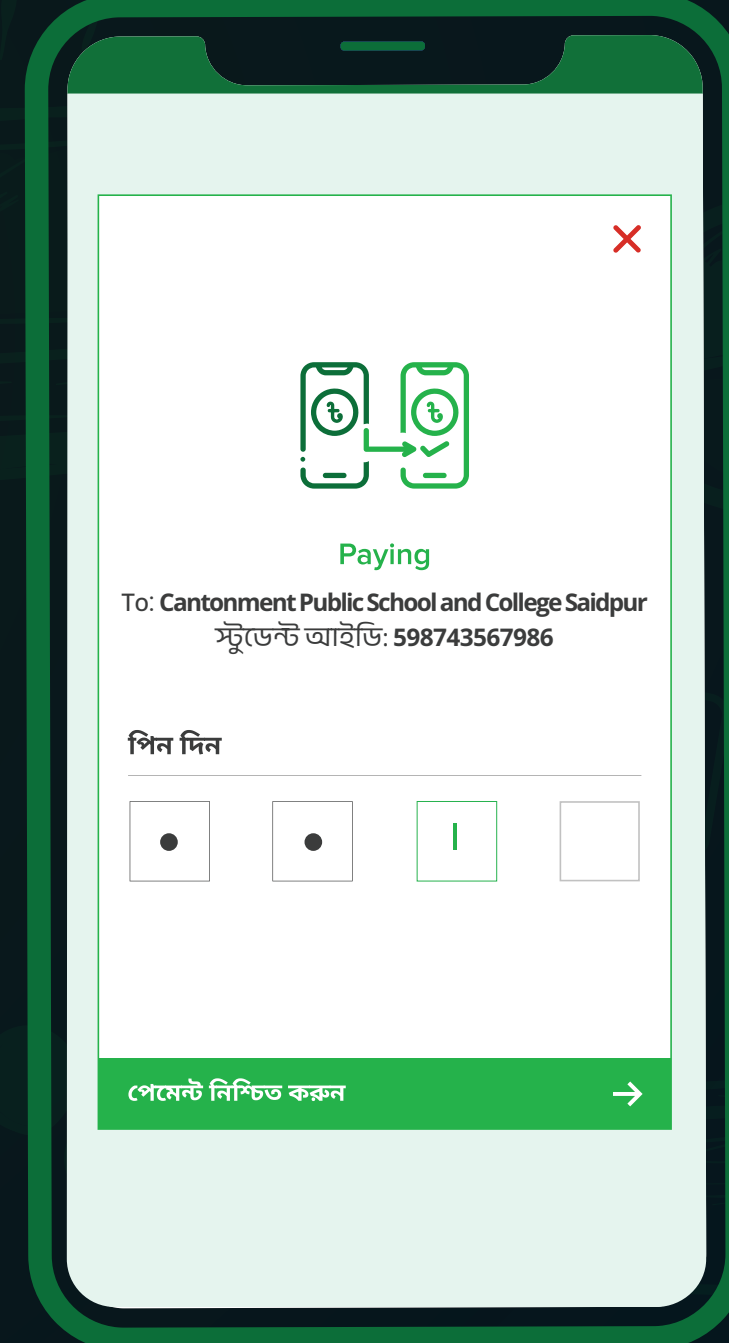
ধাপ-৬

তথ্যগুলো যাচাই করে ‘পরবর্তী ধাপ’ বাটন চাপুন



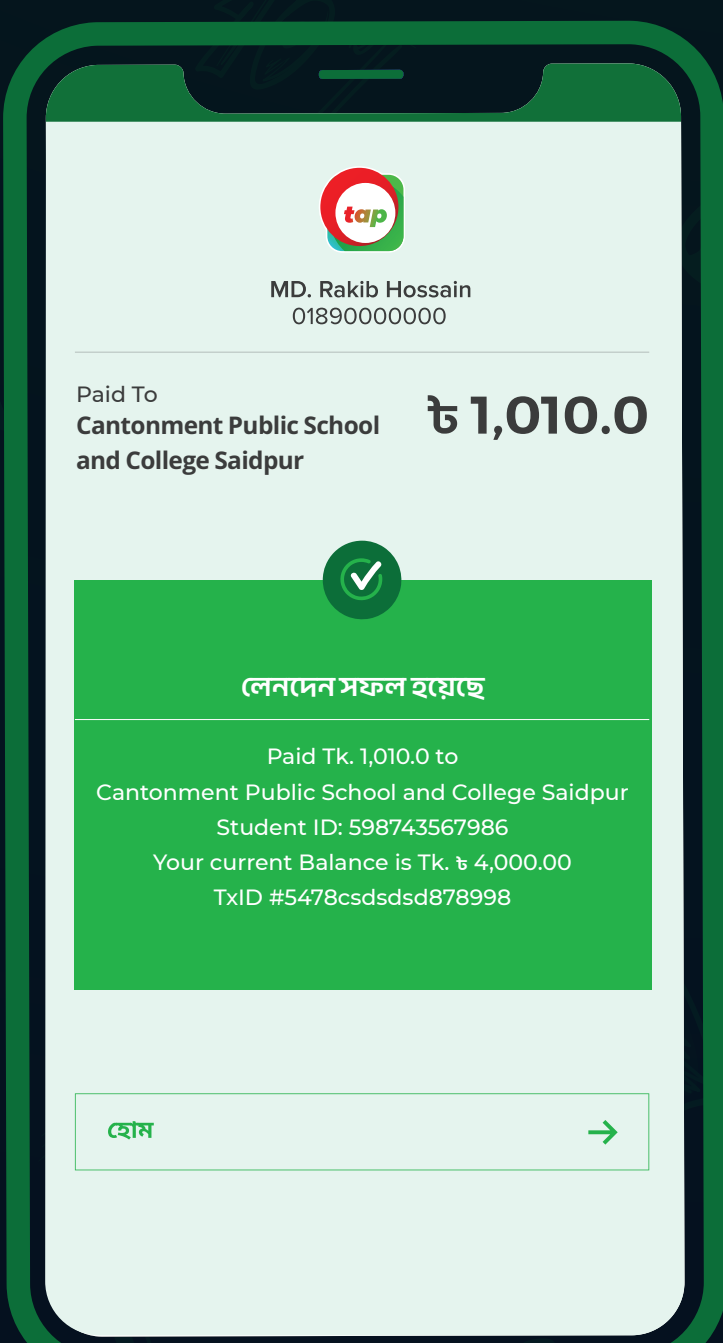
ধাপ-৭

তথ্যগুলো যাচাই করে ‘পেমেন্ট নিশ্চিত করুন’ বাটন চাপুন



ধাপ-৮

ট্যাপ ওয়ালেট পিন নাম্বার দিয়ে ‘পেমেন্ট নিশ্চিত করুন’ বাটন চাপুন



ধাপ-৯

ফি প্রদান সফলভাবে সম্পন্ন হয়েছে

## \*733# ডায়াল করে টিউশন ফি প্রদান পদ্ধতি

1

\*733#

Cancel Send/Reply

ট্যাপ মেনু পেতে \*733# ডায়াল করুন

2

Welcome to tap

1. Cash Out
2. P2P
3. Top UP
4. Utility
5. Tuition Fees
6. Add Money
7. Payment
8. Account Info

Cancel Send/Reply

টিউশন ফি প্রদানের জন্য “5” লিখে Reply দিন

3

School Code

CPSCS

Cancel Send/Reply

স্কুলের শর্ট কোড লিখে Reply দিন

4

Student ID/Reg. No

XXXXXX

Cancel Send/Reply

রেফারেন্স নং লিখে Reply দিন

5

No. of Month

XXXXXX

Cancel Send/Reply

“মাস এবং বৎসরের সংখ্যা” লিখে Reply দিন

6

Student Short Name

Sumon

Cancel Send/Reply

শিক্ষার্থীর নামের ছোট অংশ লিখে Reply দিন

7

Cantonment Public School and College Saidpur

Student Ref No: XXXXX, Enter PIN to Confirm

XXXX

Cancel Send/Reply

আপনার দেয়া তথ্য যাচাই করে পিন নম্বর দিয়ে পেমেন্ট সম্পন্ন করুন

8

An amount of TK. \*\*\*\* has been paid to ACC for Registration Number 17117. Your current Balance is TK. \*\*\*\*; TxID: MMA345X

Cancel Send/Reply

লেনদেন সফল হলে নিশ্চিতকরণ একটি ম্যাসেজ পাবেন

কথায়  
কথায়  
tap  
হবে



tap সেবাবাহিনী পরিচালিত একটি প্রতিষ্ঠান



16733